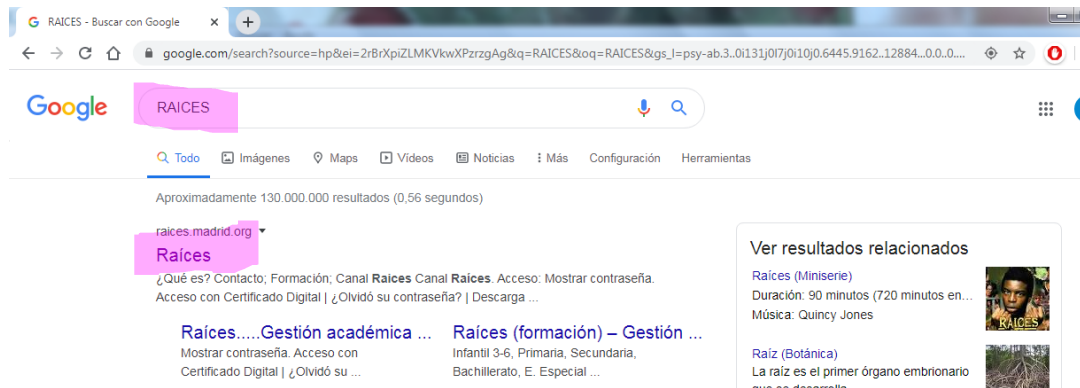


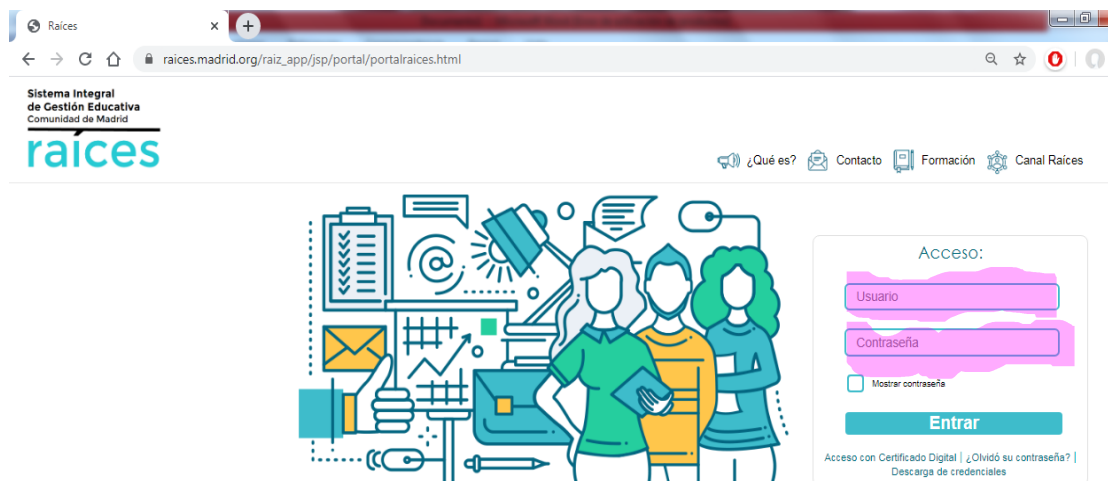
PASOS PARA COMUNICACIÓN FAMILIA PROFESORADO VÍA ROBLE (RAÍCES)

Estimadas familias, siempre y cuando tengan dudas o problemas en relación a las tareas enviados por los diferentes profesores de sus hij@s, puedan transmitirlos a dichos profesores, siguiendo los siguientes pasos:

1. ACCEDER A INTERNET (NAVEGADOR GOOGLE CHROME): PONER RAÍCES EN BUSCADOR.



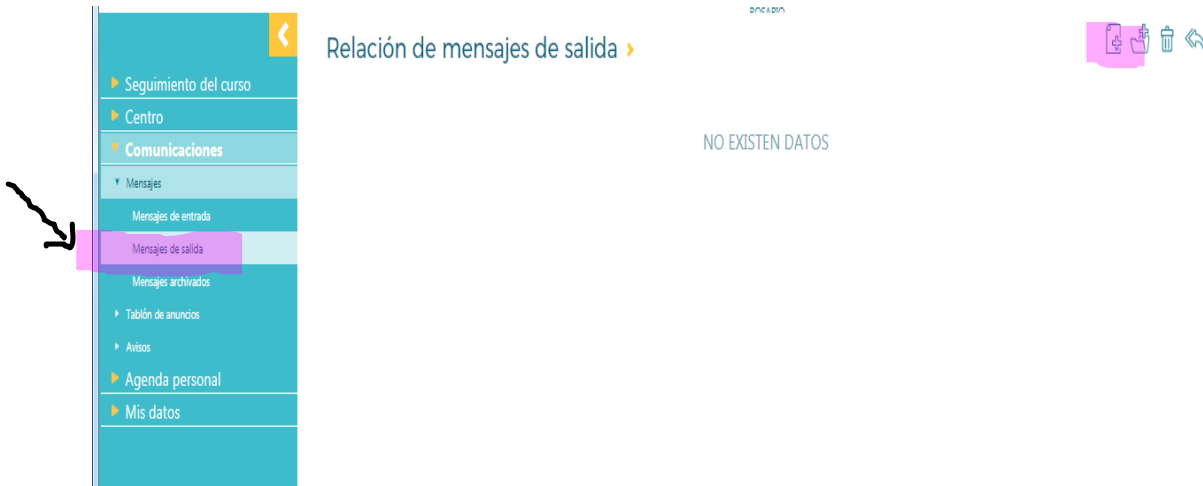
2. Introducimos nuestro usuario y contraseña ROBLE:



3. Accedemos como Tutores legales y si tenemos más de un hij@, seleccionamos el que deseamos:



4. Accedemos a **COMUNICACIONES ---MENSAJES----**MENSAJE DE SALIDA: Aquí podemos crear nuestro mensaje para el profesor en cuestión, que podemos seleccionar de la lista de profesores que imparten clase a nuestro@ hij@:



5. Una vez que hemos escrito el mensaje y seleccionado el destinatario, pulsamos en el disquete para enviar dicho mensaje. Podemos, incluso adjuntar algún archivo:

